

MUOVISET KUORMALAVAT

Rakenteeltaan muoviset kuormalavat voidaan jakaa kevytlavoihin, keskivahvoin lavoihin, teollisuuslavoihin ja hygienialavoihin. Pääsääntöisesti lavojen painot, kapasiteetit ja hinnat kasvavat tässä järjestyksessä. Lavojen kapasiteettia kuormalavahyllyssä voidaan lisätä myös lavojen sisäisillä metallivahvistuksilla.

Laajan uusien lavojen valikoiman lisäksi myymme myös käytettyjä EURO- ja FIN-lavoja.

Kahta hygienialavamallia lukuunottamatta kaikki lavat on valmistettu kierrätysmuovista.

Muovista kuormalavaa hankittaessa on olennaista huomioida seuraavat asiat:

- lavalle kuormattavan tuotteen paino ja sen jakautumisen tasaisuus lavan eri osiin
- käytetäänkö lavaa kuormalavahyllyssä (kapasiteettivaatimus)
- hygieenisuus- ja pestävyysvaatimukset
- tuleeeko lava omaan käyttöön vai menetetäänkö se toimituksen mukana
- kuormataanko täysiä tuotelavoja päällekkäin
- pitääkö lavan yläpinnan olla umpinainen
- tarvitaanko lavan ulkoreunoilla reunakorotuksia
- riittääkö jalallinen lava vai pitääkö niissä olla juoksut



Tuotteiden liukumista erityisesti sileiden hygienialavojen päällä voidaan pienentää erilaisilla pintakäsittely- ja ulkoreunojen korotusratkaisuilla



"grippi"-maali



elastomeeri-maali



kvartsihiekkä

Kapasiteetit:



staattinen

dynaaminen

kuormalava-
hyllyssä



sileäpintainen



jatkuva reunakorotus



osittainen reunakoro



metallivahvistus

MUOVISET KUORMALAVAT

600x400 ja 800x600 lavat

KEVYTLAVAT

TUOTEKOODI	MITAT (mm)	KAPASITEETTI (kg)	PAINO (kg)	LISÄTIETOJA
PF0604	600x400x125	150	1,0	4 jalkaa ritiläpinta sisäkkäinpinoutuva
PVI0604KEVYT	600x400x120	150	1,3	4 jalkaa ritiläpinta sisäkkäinpinoutuva
POK0806	800x600x145	500	4,0	3 juoksua ritiläpinta sisäkkäinpinoutuva
PF0806	800x600x135	1200/400	3,7	3 juoksua ritiläpinta
PCPP190PO	800x600x125	2000/300*	3,0	9 jalkaa ritiläpinta sisäkkäinpinoutuva
PCPP200PO	800x600x130	2500/500*	4,0	6 jalkaa ritiläpinta sisäkkäinpinoutuva



Standardituote; muiden tuotteiden osalta toimitusaika ja minimi tilausmäärä tarkistettava tehtaalta

*Staattinen/dynaaminen

MUOVISET KUORMALAVAT

800x600 lavat

TEOLLISUUSLAVAT

TUOTEKOODI	MITAT (mm)	KAPASITEETTI (kg)	PAINO (kg)	LISÄTIETOJA
U33-8060M-0	800x600x150	2000/500/400*	5,9	3 juoksua sileä pinta
U33-8060M-1	800x600x150	2000/500/400*	5,9	3 juoksua ritiläpinta
U33-8060M-2	800x600x150	2000/500/400*	5,9	3 juoksua jatkuva reunakorotus



HYGIENIALAVAT

TUOTEKOODI	MITAT (mm)	KAPASITEETTI (kg)	PAINO (kg)	LISÄTIETOJA
U33-8060-630	800x600x160	3000/750/500*	9,0	3 juoksua sileä pinta
U33-8060-632	800x600x160	3000/750/500*	9,0	3 juoksua jatkuva reunakorotus
U33-8060-636	800x600x160	3000/750/500*	9,0	3 juoksua EHI-malli
U33-8060-642	800x600x160	3000/750/500*	9,0	3 juoksua osittainen reunakorotus



*Staattinen/dynaaminen/kuormalavahyllissä


Standardituote; muiden tuotteiden osalta toimitusaika ja minimi-tilausmäärä tarkistettava tehtaalta

MUOVISET KUORMALAVAT

EURO-lavat

KEVYTLAVAT

TUOTEKOODI	MITAT (mm)	KAPASITEETTI (kg)	PAINO (kg)	LISÄTIETOJA
PE1208L	1200x800x155	2500/800*	5,5	9 jalkaa ritiläpinta sisäkkäinpinoutuva
PE1208LR	1200x800x165	2500/1000*	8,4	3 juoksua ritiläpinta
PIBM1208L	1200x800x135	1500/300*		9 jalkaa ristikkorakenne sisäkkäinpinoutuva
PCPP790PO	1200x800x130	1600/400*	5,0	9 jalkaa ritiläpinta sisäkkäinpinoutuva
PCPP800PO	1200x800x140	2800/700*	7,5	9 jalkaa ritiläpinta sisäkkäinpinoutuva
PCPP210PO	1200x800x140	3200/700*	9,0	9 jalkaa ritiläpinta sisäkkäinpinoutuva
PIBM1208A	1200x800x140	4000/1200*		9 jalkaa kennorakenne sisäkkäinpinoutuva



*Staattinen/dynaaminen

Standardituote; muiden tuotteiden osalta toimitusaika ja minimi tilausmäärä tarkistettava tehtaalta

MUOVISET KUORMALAVAT

EURO-lavat


TEOLLISUUSLAVAT

MITAT (mm)	KAPASITEETTI (kg)	PAINO (kg)
1200x800x150	4000/1000/500*	18,0

TUOTEKOODI

LISÄTIETOJA

U33-604R	vahvistamaton, punaruskea sileäpintainen, 3 juoksua
U33-604-004R	vahvistamaton, punaruskea grip-pinta, 3 juoksua
U80-604-10/11	liukuestekulma



HYGIENIALAVAT

MITAT (mm)	KAPASITEETTI (kg)	PAINO (kg)
1200x800x160	6000/1500/500*	15,5

TUOTEKOODI

LISÄTIETOJA

U33-1208N-630-0000R	vahvistamaton, punaruskea sileäpintainen, 3 juoksua
U33-1208N-642-0000R	vahvistamaton, punaruskea / tummanharmaa osittainen reunakorotus, 3 juoksua
U33-1208N-642-0000	vahvistamaton, sininen osittainen reunakorotus, 3 juoksua
U33-1208N-643-0100R	vahvistamaton, punaruskea osittainen reunakorotus, 3 juoksua (18kg)



METALLIVAHVISTETUT HYGIENIALAVAT

MITAT (mm)	KAPASITEETTI (kg)	PAINO (kg)
1200x800x160	7500/1500/1300*	18,5

TUOTEKOODI

LISÄTIETOJA

U33-1208N-643-0500R	vahvistettu, punaruskea osittainen reunakorotus, 3 juoksua
U33-1208N-643-0500	vahvistettu, "natural" osittainen reunakorotus, 3 juoksua



*Staatinen/dynaaminen/kuormalavahyllissä
R = valmistettu kierrätysmateriaalista

Standardituote; muiden tuotteiden osalta toimitusaika ja minimi tilausmäärä tarkistettava tehtaalta

MUOVISET KUORMALAVAT

EURO-lavat



MV800-sarja

MV800-sarjan kuormalavoista saatavana useita eri ratkaisuja
Valitse alla olevasta listasta sopivin ja pyydä tarjous!

MITAT (mm)	KAPASITEETTI (kg)	PAINO (kg)	LISÄTIETOJA
1200x800x150	6000/1800/600	12,5	3 juoksua, sileäpintainen, vahvistamaton
1200x800x150	6000/1800/600	12,5	3 juoksua, perforoitu pinta vahvistamaton, reunakorotus
1200x800x150	6000/1800/1500	17,0	3 juoksua, sileäpintainen, metallivahvistettu
1200x800x150	6000/1800/600	12,5	3 juoksua, antislip-pinta, vahvistamaton
1200x800x150	5000/1500	15,5	9 jalkaa, sileäpintainen metallivahvistettu, reunakorotus



MV800-sarjan kuormalavat eivät ole varastotuotteita, toimitusaika tarkistettava aina tehtaalta!

MUOVISET KUORMALAVAT

FIN-lavat

KEVYTLAVAT

TUOTEKOODI	MITAT (mm)	KAPASITEETTI (kg)	PAINO (kg)	LISÄTIETOJA
PIBM1210L	1200x1000x140	1500/300*		9 jalkaa ristikkorakenne sisäkkäinpinoutuva
PCPP110PO	1200x1000x130	1600/400*	6,5	9 jalkaa ritiläpinta sisäkkäinpinoutuva
PE1210L	1200x1000x155	2500/1000*	6,5	9 jalkaa ritiläpinta sisäkkäinpinoutuva
PE1210LR	1200x1000x165	2500/1000*	8,3	9 jalkaa ritiläpinta sisäkkäinpinoutuva
PCPP300PO	1200x1000x140	3000/750*	11	9 jalkaa ritiläpinta sisäkkäinpinoutuva
PIBM1210A	1200x1000x140	4000/1200*		9 jalkaa kennorakenne sisäkkäinpinoutuva



Standardituote; muiden tuotteiden osalta toimitusaika ja minimi tilausmäärä tarkistettava tehtaalta

*Staattinen/dynaaminen

MUOVISET KUORMALAVAT

FIN-lavat

TEOLLISUUSLAVAT

MITAT (mm)	KAPASITEETTI (kg)	PAINO (kg)
1200x1000x150	5000/1000/500*	17,3

TUOTEKOODI

LISÄTIETOJA

U33-661R	vahvistamaton, punaruskea sileäpintainen, 3 juoksua
U33-661-35R	vahvistamaton, punaruskea reunakorotus, 3 juoksua (18,6kg)



HYGIENIALAVAT

MITAT (mm)	KAPASITEETTI (kg)	PAINO (kg)
1200x1000x160	6000/1500/500*	22,5

TUOTEKOODI

LISÄTIETOJA

U33-1210-630R	vahvistamaton, punaruskea sileäpintainen, 3 juoksua
---------------	---



METALLIVAHVISTETUT HYGIENIALAVAT

MITAT (mm)	KAPASITEETTI (kg)	PAINO (kg)
1200x1000x160	7500/1500/1300*	26,0

TUOTEKOODI

LISÄTIETOJA

U33-1210-634R	vahvistettu, punaruskea sileäpintainen, 3 juoksua
U33-1210-643R	vahvistettu, punaruskea osittainen reunakorotus, 3 juoksua
U33-1210-643	vahvistettu, valkea osittainen reunakorotus, 3 juoksua



*Staattinen/dynaaminen/kuormalavahyllissä
R = valmistettu kierrätysmateriaalista

Standardituote; muiden tuotteiden osalta toimitusaika ja minimi määrä tarkistettava tehtaalta



WE GOT ESD UNDER CONTROL!

ESD-kuormalavat

Tuotekoodi	Mitat (mm)	Lavatyyppi
U33-8060M EL	800x600x150	3 juoksua, vahvistamaton, sileäpintainen



Tuotekoodi	Mitat (mm)	Lavatyyppi
U33-1208N-630-0000 EL	1200x800x1603	juoksua, vahvistamaton, sileäpintainen
U33-1208N-642-0000 EL	1200x800x1603	juoksua, vahvistamaton, EHI-reunakorotus
U33-1208N-635-0200 EL	1200x800x1603	juoksua, osittain vahvistettu, reunakorotus
U33-1208N-643-0200 EL	1200x800x1603	juoksua, osittain vahvistettu, EHI-reunakorotus
U33-1208N-643-0300 EL	1200x800x1603	juoksua, osittain vahvistettu, EHI-reunakorotus
U33-1208N-634-0500 EL	1200x800x1603	juoksua, vahvistettu, sileäpintainen
U33-1208N-635-0500 EL	1200x800x1603	juoksua, vahvistettu, reunakorotus
U33-1208N-643-0500 EL	1200x800x1603	juoksua, vahvistettu, EHI-reunakorotus
U33-1208N-600-0000 EL	1200x800x1609	jalkaa, vahvistamaton, sileäpintainen
U33-1208N-609-0200 EL	1200x800x1609	jalkaa, osittain vahvistettu, EHI-malli



ESD-Tuotteet

HUOM! ESD-lavat eivät ole standardituotteita, saatavuus, minimi tilausmäärä ja kapasiteetti tarkistettava aina tehtaalta!



WE GOT ESD UNDER CONTROL!

ESD-kuormalavat

<u>Tuotekoodi</u>	<u>Mitat (mm)</u>	<u>Lavatyyppi</u>
U33-1208S-630-00 EL	1200x800x1603	juoksua, vahvistamaton, sileäpintainen
U33-1208S-730-00 EL	1200x800x1603	juoksua, vahvistamaton, reunakorotus
U33-1208S-630-04 EL	1200x800x1603	juoksua, vahvistamaton, sileäpintainen, anti-slip
U33-1208S-730-04 EL	1200x800x1603	juoksua, vahvistamaton, reunakorotus, anti-slip
U33-1208S-630-01 EL	1200x800x1603	juoksua, vahvistettu, sileäpintainen, anti-slip
U33-1208S-730-01 EL	1200x800x1603	juoksua, vahvistettu, reunakorotus, anti-slip



ESD-Tuotteet

<u>Tuotekoodi</u>	<u>Mitat (mm)</u>	<u>Lavatyyppi</u>
U33-604 EL	1200x800x1603	juoksua, vahvistamaton, sileäpintainen



<u>Tuotekoodi</u>	<u>Mitat (mm)</u>	<u>Lavatyyppi</u>
U33-661 EL	1200x100x1502	juoksua & 3 jalkaa, vahvistamaton, sileäpintainen
U33-663 EL	1200x100x1509	jalkaa, vahvistamaton, sileäpintainen



HUOM! ESD-lavat eivät ole standardituotteita, saatavuus, minimi-tilausmäärä ja kapasiteetti tarkistettava aina tehtaalta!

MUOVISET KUORMALAVAT

ERIKOISKOOT

KONTTILAVAT

TUOTEKOODI	MITAT (mm)	KAPASITEETTI (kg)	PAINO (kg)	LISÄTIETOJA
PB1140L	1140x1140x150	2500/1000*	7,0	9 jalkaa ritiläpinta sisäkkäinpinoutuva
PIBM1135A	1135x1135x170	4000/1200*		9 jalkaa kennorakenne sisäkkäinpinoutuva



MUOVILAUTALAVAT

Muovilautalavoja voidaan valmistaa lähes mihin kokoon tahansa.

Pituuden, leveyden ja korkeuden lisäksi valinnaisia ovat juoksujen ja lautojen määrä ja suunta.

Lautoja on sekä umpinaisia että onttoja.





*Staatinen/dynaaminen

Standardituote; muiden tuotteiden osalta toimitusaika ja minimitalausmäärä tarkistettava tehtaalta

MUOVISET KUORMALAVAT

KÄYTETYT KUORMALAVAT

TUOTEKOODI	MITAT (mm)	KAPASITEETTI (kg)	LISÄTIETOJA
PZEUR145S3J	1200x800x170	1000-2000	3 juoksua ritiläpinta sininen
PZEUR150S9J	1200x800x172/180	1000-2000	9 jalkaa ritiläpinta sininen
PZEUR232S3J	1200x800x170	1000-2000	3 juoksua ritiläpinta sininen
PZEUR356M3J	1200x800x172/180	1000-2000	3 juoksua ritiläpinta musta
PZPPFIN01	1200x1000x170	1000-2000	1. laatu 3 juoksua ritiläpinta punaruskea
PZPPFIN02	1200x1000x170	1000-2000	2. laatu 3 juoksua ritiläpinta punaruskea
PNIPPON1100	1100x1100x120	500/1000	6 juoksua ritiläpinta musta



PURISTEPUULAVAT



TUOTEKOODI	MITAT (mm)	JALAT	KAPASITEETTI (kg)	LISÄTIETOJA
ZPIF44	600x400	4	750/250	
ZPIF46	600x400	4	750/250	
ZPIF36	800x400	6	750/250	
ZPIF64	800x600	6	1500/500	
ZPIF64(s)	800x600	6	3000/1000	lisävahvistettu
ZPIF65	800x600	6	1500/500	leveät jalat --> soveltuu rullaradoille
ZPIF65(s)	800x600	6	3000/1000	lisävahvistettu, leveät jalat --> soveltuu rullaradoille
ZPIF66	800x600	6	1500/500	
ZPIF66(s)	800x600	6	3000/1000	lisävahvistettu
ZPIF86	1200x800	6	750/250	kevyille kuormille
ZPIF8 LF1	1200x800	9	2700/900	vahva, leveät jalat --> soveltuu rullaradoille
ZPIF8 LF1(s)	1200x800	9	3700/1250	lisävahvistettu, leveät jalat --> soveltuu rullaradoille
ZPIF10/2	1200x1000	9	2700/900	
ZPIF10/2(S)	1200x1000	9	3700/1250	lisävahvistettu
ZPIF76	1140x760	9	2700/900	konttilava
ZPIF76(s)	1140x760	9	3700/1250	konttilava, lisävahvistettu
ZPIF11	1140x1140	9	2700/900	konttilava (CP 3 - koko)
ZPIF11(s)	1140x1140	9	3700/1250	konttilava (CP 3 - koko), lisävahvistettu

